



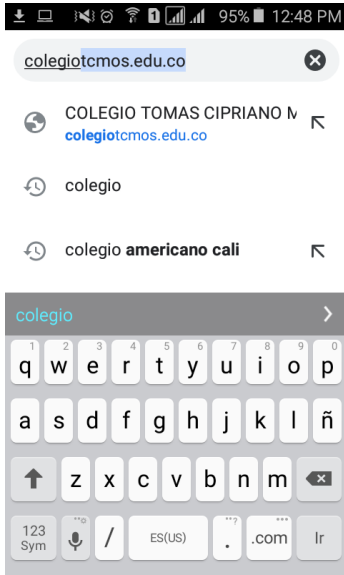
CENTRO DOCENTE TOMÁS CIPRIANO MOSQUERA

INSTRUCTIVO PARA EL INGRESO DE LOS ESTUDIANTES A LAS AULAS VIRTUALES

Para efectos de la modalidad de las clases virtuales, estrategia que optó el Colegio Tcmos para desarrollar en este tiempo de contingencia, es necesario tener en cuenta los siguientes pasos que garantizarán el acceso a las mismas:

También se pueden usar los Smartphone; se obtiene descargando dicha aplicación en la App Store (productos Apple) o Play Store (Android). (De igual manera ingrese por el horario de clase que está en la página web del colegio (www.colegiotcmos.edu.co). Buscar el botón (“ver más- CLASES VIRTUALES”). preferiblemente utilice el navegador Google Chrome.


1. Ingrese a la página web del Colegio Tcmos: (www.colegiotcmos.edu.co) desde su computador o celular.



3. Busque el botón “Ver Más - CLASES VIRTUALES” y dar clic.



2. Use preferiblemente el navegador Google Chrome. Le llevará al siguiente anuncio.



4. Los lleva a la siguiente pantalla, donde encontrará los horarios de cada grado.




HORA	PRIMERO	SEGUNDO
1	PRIMERO	SEXTO
2	SEGUNDO	SEPTIMO
3	TERCERO	OCTAVO
4	CUARTO	NOVENO
5	QUINTO	DECIMO
6	SEXTO	ONCE

5. Dar clic, en el grado que se encuentra cursando el estudiante.




6. Los llevará al horario que tiene el estudiante.



7. Dar clic, en la clase que le corresponde según el horario y les llevará a la aplicación zoom.



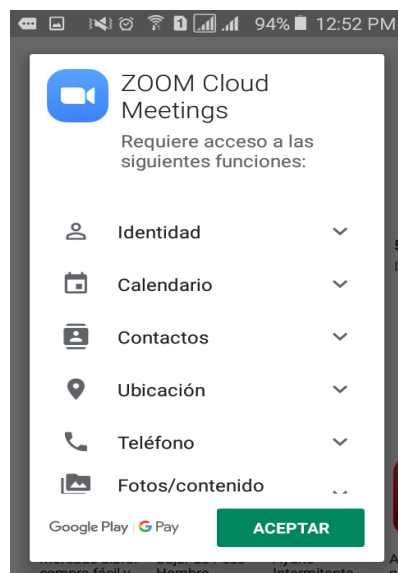
8. Les aparecerá esta pantalla y le dan clic en descargar de Google play.



9. Le dan clic en Instalar.




10. Clic en aceptar.



11. Dar clic en abrir



12. Clic en entrar a una reunión.



LOS ANTERIORES PASOS ES CUANDO INGRESAMOS POR PRIMERA VEZ, EN SMARTPHONE

El día 24 de marzo de 2020 se realizará un simulacro con cada jefe de grupo de PRE-ESCOLAR, PRIMARIA Y BACHILLERATO a las 7:30 a.m.